

A blue triangular overlay containing a white technical drawing of a mechanical part with various dimensions and labels like 'G-C(1.3)', 'Ø22', and 'Ø10'.

# Att främja en återkopplingsvänlig kultur

Team Development Action Workshop©

# Inlärningsmål

- Förstå vad vi menar med konstruktiv återkoppling
- Diskutera i teamet hur återkoppling kan vara till nytta för teamet och var den ska användas
- Skapa och enas om en plan för att utveckla en kultur för teamåterkoppling, genom att identifiera specifika scenarion



# Dagordning



Var är vi idag



Öva i teamet



Se till att det händer

# Var är vi idag? Var vill vi vara?

DEL 1

## I små grupper:

- Dela med dig av dina reflektioner från frågorna i arbetsmaterialet. Vad väckte förståelse hos dig? Viktiga lärdomar?
- Dela och diskutera dina svar på processfrågorna. Vilka förslag har du för att ta itu med hindren?
- Presentera en sammanfattning av er diskussion för resten av teamet

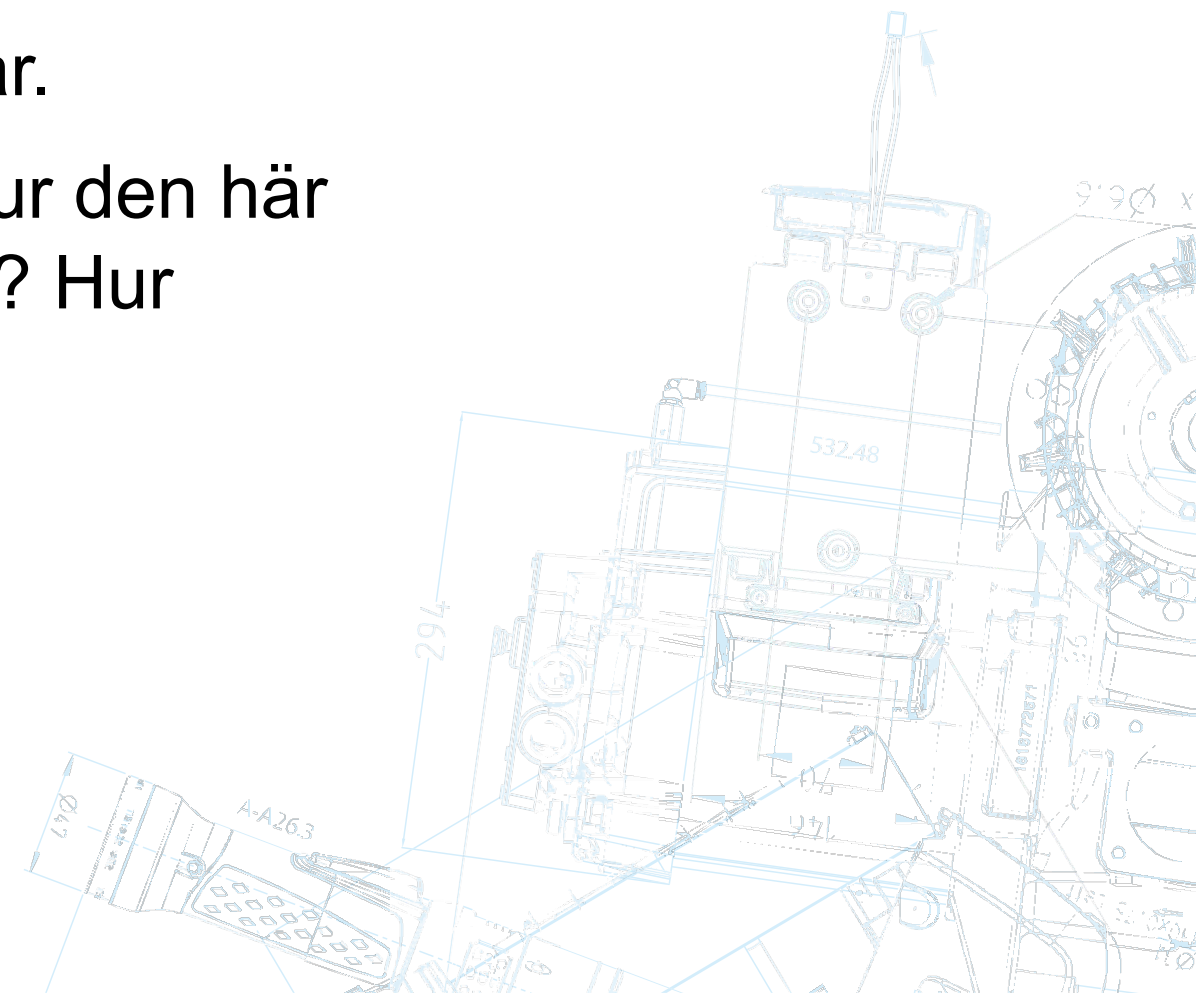


# Öva i teamet

DEL 2

## I små grupper:

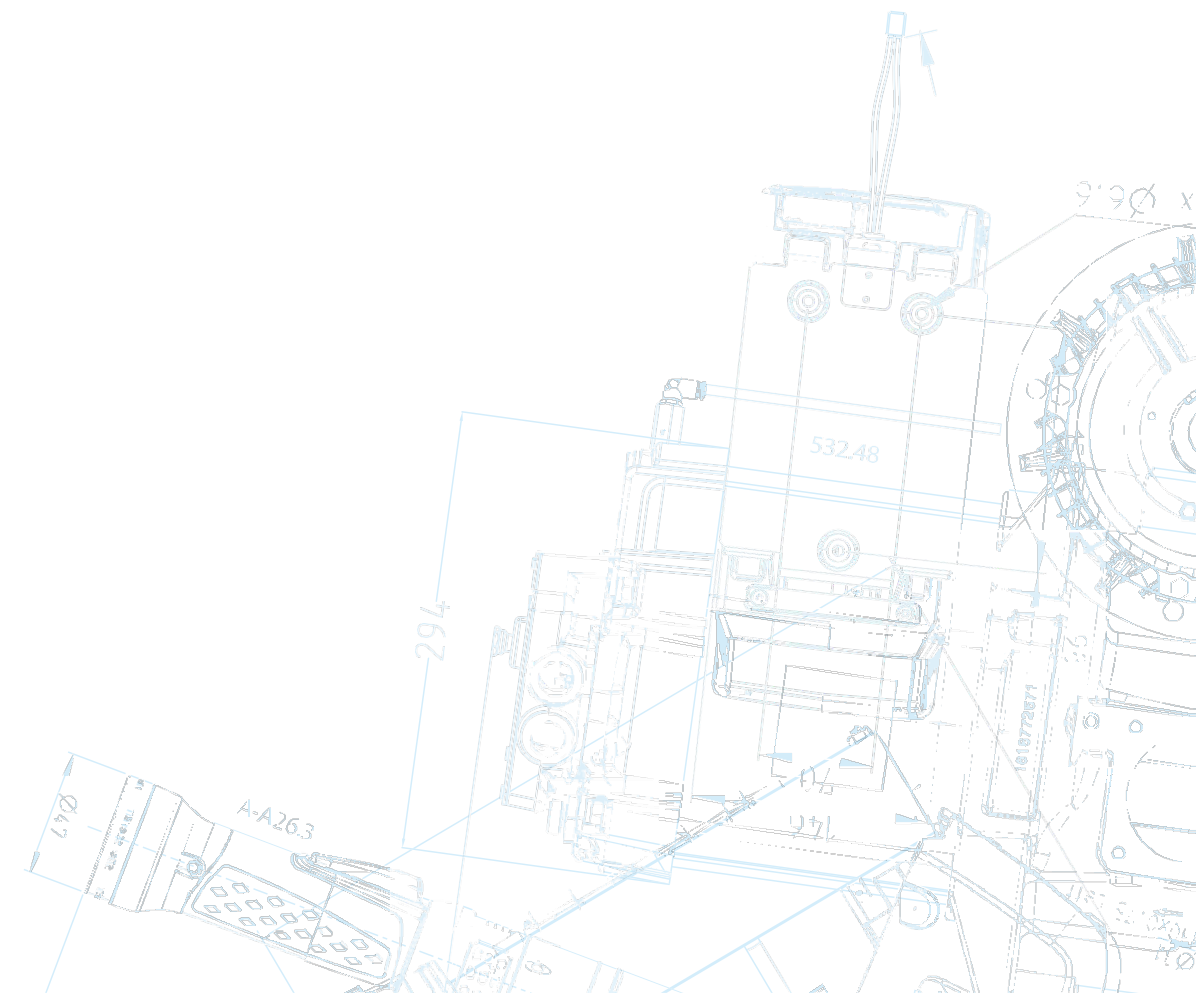
- Låt återkopplingen börja! En person börjar och ger var och en av de andra gruppmedlemmarna (separat) återkoppling i två minuter per person.
- Den person som inte ger eller tar emot återkoppling bör observera hur återkopplingen ges och göra anteckningar.
- När alla har gett och fått återkoppling ska ni diskutera hur den här övningen kändes. Hur enkelt var det att ge återkoppling? Hur enkelt var det att få återkoppling? Vad antecknade observatörerna?



# Se till att det händer

Identifiera minst en och högst tre situationer under de kommande veckorna där du kan ge återkoppling till teamet.

DEL 3



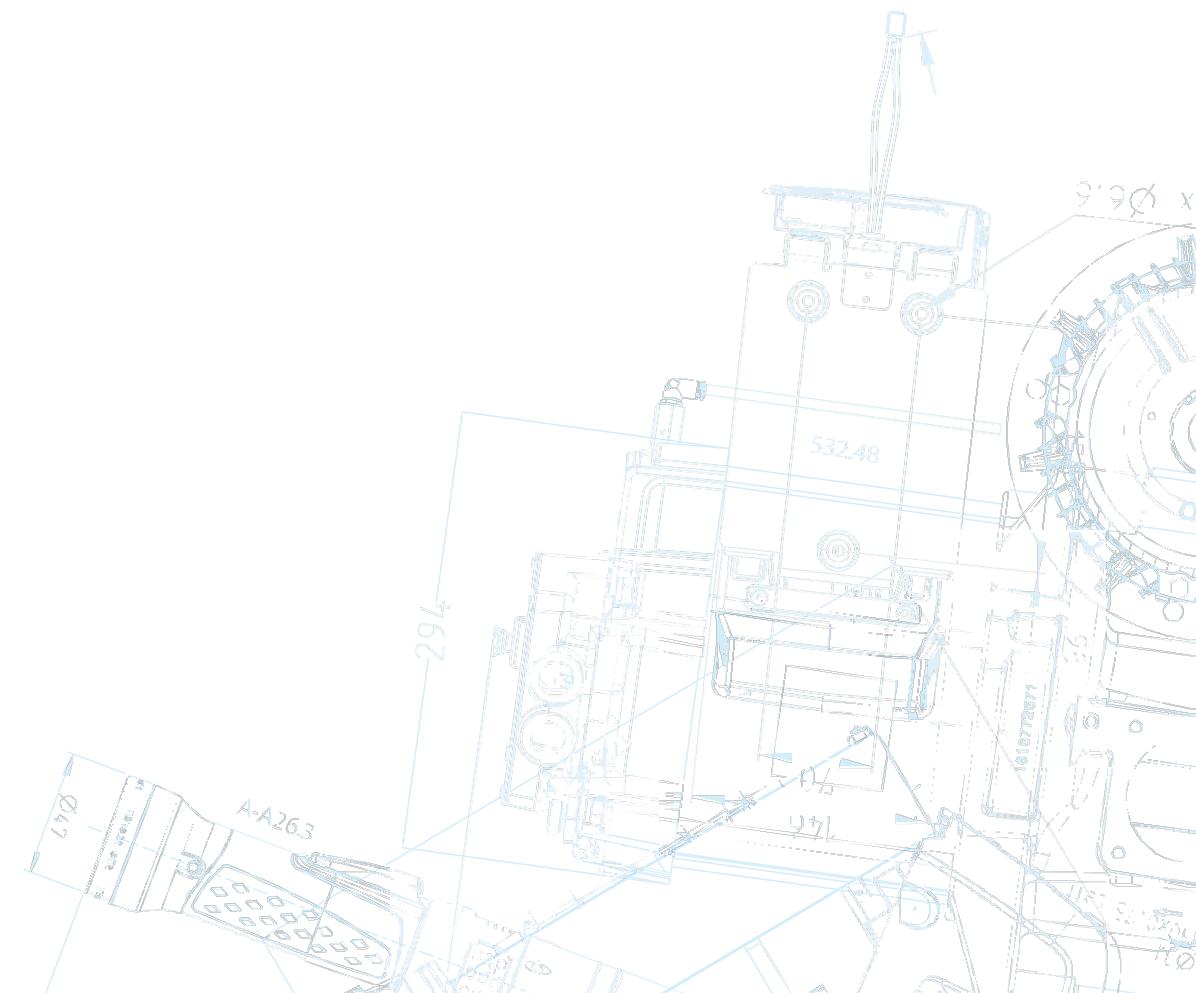
# Uppföljning

AVSLUTNING

Om 4–6 veckor träffas vi igen för att utvärdera våra framsteg och dela med oss av insikter och slutsatser.

**Du blir då ombedd att berätta om dina tankar om:**

- Hur nöjd är du med din egen prestation när du ger återkoppling i de situationer du valde?
- Hur har teamets resultat förändrats till följd av återkopplingsworkshoppen?

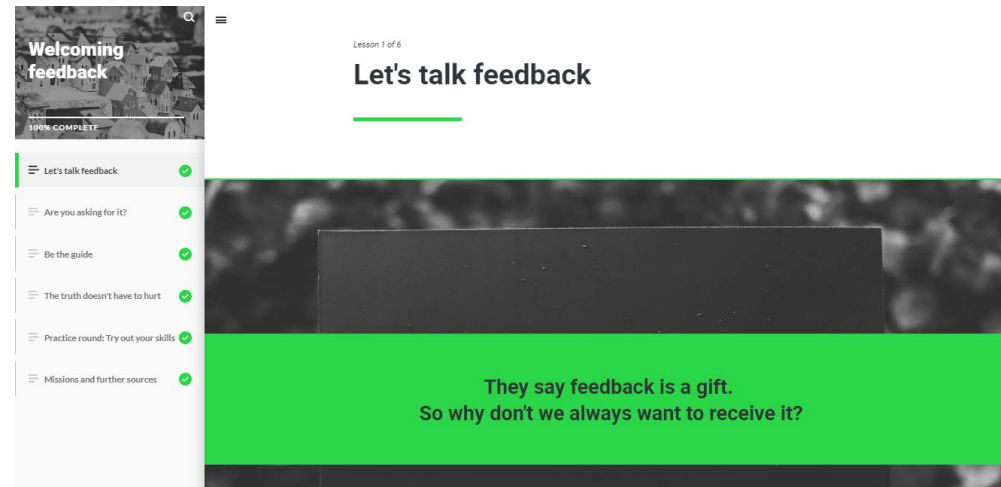


# Lycka till, ha kul och utveckla teamet!



# YTTERLIGARE RESURSER FÖR ATT FRÄMJA EN ÅTERKOPPLINGSVÄNLIG KULTUR

Välkomnande återkoppling, eWorkout



Din guide för att ge bra återkoppling



Ytterligare kurser i utbildningsspellistor



Online Class

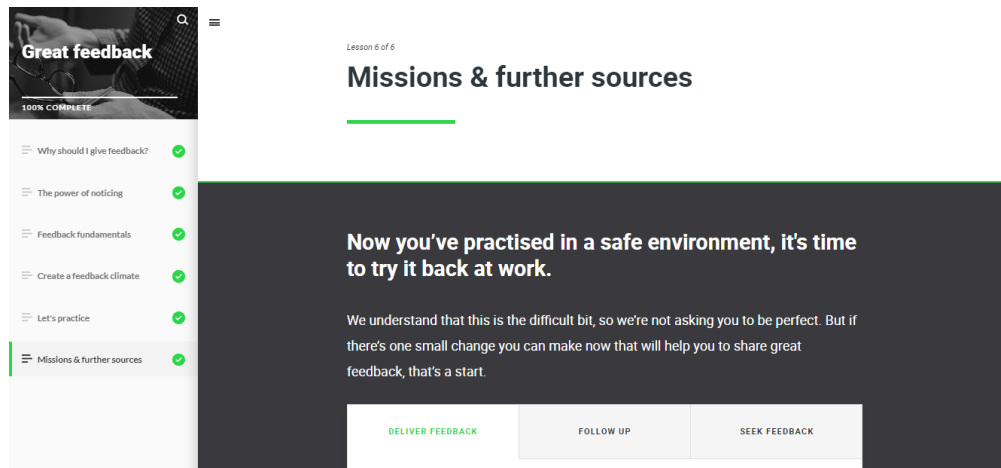
**Giving and Receiving Feedback**



Online Class

**A Toolkit for Giving and Receiving Better Feedback**

Bra återkoppling, eWorkout



[Allt material finns på webbplatsen Prestations- och utvecklingsdialoger >>](#)